

販売店様へのお願い 下の保証書に必要事項をご記入のうえ、お客様にお渡しください。

自然通気形開放式石油ストーブ保証書

本書は、本書記載内容で無料修理をさせていただくことをお約束するものです。保証期間中に故障が発生した場合は、製品と本書をご持参、ご提示のうえ、お買上げの販売店に修理をご依頼ください。お買上げ年月日、販売店名など記入もれがありますと無効となります。必ずご確認いただき、記入のない場合はお買上げの販売店にお申し出ください。

本書は、再発行いたしませんので、たいせつに保管してください。

無料修理規定

1. 取扱説明書・本体注意ラベルなどの注意書にしたがった正常な使用状態で、保証期間内に故障した場合にはお買上げの販売店が無料修理いたします。
ただし、離島およびこれに準ずる遠隔地への出張修理は、出張に要する実費をいただきます。
2. 保証期間内に故障して無料修理を受ける場合は、製品と本書をご持参、ご提示の上、お買上げの販売店にご依頼ください。
3. ご転居の場合は事前にお買上げの販売店にお問い合わせください。
4. ご贈答などで本書に記入してあるお買上げの販売店に修理をご依頼できない場合には、弊社へお問い合わせください。
5. 保証期間内でも、次の場合は有料修理となります。
(イ) 使用上の誤り、または不当な修理や改造による故障・損傷。
(ロ) お買上げ後、落された場合などによる故障・損傷。
(ハ) 火災・公害および地震・風水害その他天災地変などによる故障・損傷。
(ニ) 一般家庭用以外（業務用の長時間使用、車輛、船舶への搭載など）に使用された場合の故障・損傷。
(ホ) 本書のご提示がない場合。
(ヘ) 本書にお買上げ年月日・お客様名・販売店名の記入がない場合、または字句を書き換えられた場合。
(ト) 消耗部品（しんなど）の取り替えを要する場合。
(チ) 灯油（JIS K2230 1号灯油）以外の燃料、または不純燃料の使用による故障・損傷。
(リ）電池の液もれによる故障・損傷。
6. 本書は日本国内においてのみ有効です。Effective only in Japan.
7. 本書は再発行いたしませんので、たいせつに保管してください。

- この保証書は本書に明示した期間・条件のもとにおいて無料修理をお約束するものです。従ってこの保証書によって保証書を発行している者（保証責任者）、及びそれ以外の事業者に対するお客様の法律上の権利を制限するものではありません。保証期間経過後の修理等についてご不明の場合は、お買上げの販売店にお問い合わせください。
- 保証期間経過後の修理または補修用性能部品の保有期間について、くわしくはアフターサービスの項をご覧ください。

日本エー・アイ・シー株式会社

修理メモ

型式の呼び
AKP-S300
保証期間
お買上げ日
年 月 日より
本体 お買上げ日から 1年間

お客様
ふりがな
お名前
様
〒
ご住所
TEL

取扱販売店
店名・住所・電話番号

印


Aladdin

石油ストーブ

(自然通気形開放式石油ストーブ)

取扱説明書

AKP-S300 家庭用

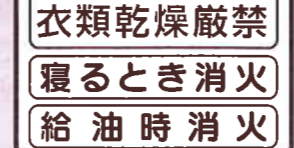


このたびは石油ストーブをお買い上げいただき、まことにありがとうございました。

■この取扱説明書と保証書をよくお読みのうえ、正しくお使いください。そのあと保存し、必要なときお読みください。

■保証書は「お買上げ日・販売店名」などの記入を必ず確かめ、販売店からお受け取りください。

正しく使って上手に節約



目次

目次	ページ
特に注意していただきたいこと (必ずお守りください)	2
各部のなまえ	7
ご使用前の準備	
● 点火する前の準備と確認	8
● 使用燃料について	8
● 給油のしかた	9
使いかた	
● 点火・消火のしかた	10
● 炎の調節のしかた	12
日常の点検とお手入れのしかた	14
定期点検について	15
故障かな?	16
部品交換について	17
保管のしかた	17
仕様	18
保証とアフターサービス	19
保証書	裏表紙

お使いになる前に

使いかた

お手入れ・保管




日本エー・アイ・シー株式会社 本社 〒675-2462 兵庫県加西市別所町395番地
TEL 0790(44)1025 FAX 0790(44)2191

AKP-S300IN907 : ★★★




特に注意していただきたいこと **必ずお守りください**

お使いになる人や他の人への危害、財産への損害を未然に防止するため、必ずお守りいただくことを、次のように説明しています。

■表示内容を無視して誤った使い方をしたときに生じる危害や損害の程度を、次の表示で区分し、説明しています。

	危険	この表示の欄は、「死亡または重傷などを負う危険が切迫して生じることが想定される」内容です。
	警告	この表示の欄は、「死亡または重傷などを負う可能性が想定される」内容です。
	注意	この表示の欄は、「傷害を負う可能性または物的損害のみが発生する可能性が想定される」内容です。

■お守りいただく内容の種類を、次の絵表示で区分し、説明しています。

	この絵表示は、気をつけていただきたい「注意喚起」内容です。
	この絵表示は、してはいけない「禁止」内容です。
	この絵表示は、必ず実行していただく「強制」内容です。

危険 (DANGER)

■ガソリン厳禁



KEROSENE ONLY
ガソリン厳禁

- ガソリンなど揮発性の高い油は、絶対に使用しないでください。火災の原因になります。

警告 (WARNING)

■換気必要



- 換気せずに使用しつづけないでください。窓の凍結や地下室など換気が十分行えない場所では、使用しないでください。酸素が不足すると、不完全燃焼し、一酸化炭素などが発生して中毒になるおそれがあります。

■スプレー缶厳禁



- 殺虫剤などのスプレー缶をストーブの上や前に絶対に放置しないでください。熱でスプレー缶の圧力が上がり、爆発し、危険です。

警告 (WARNING)

■寝るとき消火



- 寝るときや外出するときは、必ず消火してください。予想しない事故が発生するおそれがあります。

■給油時消火



- 給油は、必ず消火ボタンを押して、消火してから行ってください。火災の原因になります。

■油漏れ危険



- 口金は正しく、確実に締めてください。
- 口金を斜めに締めたりすると、簡単に口金が外れて、火災の原因になります。
- 口金を下にして、油漏れがないことを確かめてください。

■正しい炎の状態で使用 する (13ページ)



- しんを下げすぎた状態で使うと、不完全燃焼し、においや一酸化炭素の発生の原因になります。器具を傷めることにもなります。

■可燃性ガス使用厳禁



- ストーブを使用している部屋で、可燃性ガスが発生するもの(ベンジン、シンナー)やスプレーを使用しないでください。火災や故障の原因になります。

■カーテン、 可燃物近接厳禁



- カーテンや衣類、ふとんなど燃えやすいもののそばで使用しないでください。火災の原因になります。

■衣類の乾燥厳禁



- 衣類などの乾燥には使用しないでください。衣類が落下して火がつき、火災の原因になります。

■風が当たる場所で 使わない



- 屋外や部屋の出入口などで使用しないでください。
- 掃除機の排気、エアコンや扇風機の風が当たらないようにしてください。異常燃焼や火災の原因になります。