

# Aladdin 取扱説明書

保証書別添付

## 石油ファンヒーター 品番 AKF-S324N

〔強制通気形開放式石油ストーブ〕

このたびは、お買い上げいただき、まことにありがとうございました。ご使用前にこの取扱説明書と保証書をよくお読みのうえ、ご家族全員で安全に正しくお使いください。お読みになった後、「保証書」とともに大切に保存し、必要なお役立てください。保証書は「お買い上げ日・販売店名」などの記入を必ず確かめ、販売店からお受け取りください。

「取扱説明書のダウンロード」「メールでのお問い合わせ」などはホームページをご活用ください。

日本エーアイシー

検索 で検索してください。

[www.aladdin-aic.com](http://www.aladdin-aic.com)

### 愛情点検

長年ご使用の石油ファンヒーターの点検を！

●石油ファンヒーターの補修用性能部品の保有期間は製造打ち切り後、6年です。



このような  
症状は  
ありませんか

- 油もれがする
- 白煙が出たり、強いにおいがする
- 運転中、異常な音がある
- 何度も同じエラー表示が出る
- その他の異常や故障がある



ご使用  
中止

故障や事故防止のため、スイッチを切り、コンセントから電源プラグを抜いて販売店に点検・修理をご相談ください。

※2シーズンに1回程度の定期点検をおすすめします。

### ご相談や修理は

#### ●故障修理を依頼されるときは

次の事項をご連絡ください

- ① 故障の状況
- ② 型式 (AKF-S324N)
- ③ 製造番号 (本体右側面のラベルに記入してあります)
- ④ お買い上げ年月日
- ⑤ おなまえ、おところ、電話番号

#### ●修理に出すとき、運搬するときは

給油タンク、油受皿の灯油を抜いてください。

#### 故障・修理の際の連絡先

修理・故障などのアフターサービスについてご不明な点はお買い上げ販売店か、下記へお問い合わせください。

日本エー・アイ・シー株式会社 お客様相談室

フリーダイヤル

0120-88-3090

受付時間：平日 9:00~17:00  
(土曜・日曜・祝日・夏期休暇・年末年始を除く)

#### ●お客さまメモ

アフターサービスのご連絡に便利です。

お買い上げ年月日	年	月	日
お買い上げ販売店			
電話 ( )		-	
担当			

日本エー・アイ・シー株式会社 本社 〒675-2462 兵庫県加西市別所町395番地 ☎0790(44)1025  
FAX 0790(44)2191

この商品は海外では使用できません。(FOR USE IN JAPAN ONLY)

AKFS324NIN907:

## もくじ

特に注意していただきたいこと	2	お使いになる前に
点検・お手入れ・廃棄	6	
各部のなまえ	7	
各部のなまえとはたらき	8	
ご使用前の準備		
点火する前の準備と確認	10	
使用燃料について	11	
給油のしかた	12	
時計の合わせかた	14	

使いかた		使いかた
点火のしかた	15	
消火のしかた	16	
チャイルドロックのしかた	16	
室温調節のしかた	17	
ECO運転のしかた	17	
タイマー予約のしかた	18	

故障かな?	20	お手入れ・保管その他
異常のお知らせと処置のしかた	22	
日常の点検とお手入れのしかた	24	
定期点検について	28	
部品交換について	29	
保管のしかた	29	
仕様	30	
保証とアフターサービス	31	






正しく使って上手に節約

(必ずお守りください)



# 特に注意していただきたいこと

お使いになる人や他の人への危害・物的損害を未然に防止するため、必ずお守りいただくことを、次のように説明しています。

■表示内容を無視して誤った使い方をしたときに生じる危害や損害の程度を、次の表示で区分し、説明しています。

 <b>危険</b>	この表示の欄は、「人が死亡または重傷を負う危険、または火災の危険が切迫して生じることが想定される」内容です。
 <b>警告</b>	この表示の欄は、「人が死亡または重傷などを負う可能性、または火災の可能性が想定される」内容です。
 <b>注意</b>	この表示の欄は、「人が傷害を負う可能性や物的損害の発生が想定される」内容です。

■お守りいただく内容の種類を、次の絵表示で区分し、説明しています。

	この絵表示は、してはいけない「禁止」内容です。
	この絵表示は、必ず実行していただく「指示」内容です。

## 危険(DANGER)

### ■ガソリン厳禁



KEROSENE ONLY  
ガソリン厳禁

- ガソリン、混合油(農機具用)など揮発性の高い油は絶対に使用しないでください。火災の原因になります。灯油(JIS1号灯油)を使用してください。

## 警告(WARNING)

### ご使用中

#### ■換気必要



1時間に  
1~2回  
(1~2分)  
換気する

- 換気せずに使用しつづけないでください。
- 窓の凍結や地下室など換気が十分に行えない場所では、使用しないでください。酸素が不足すると、不完全燃焼し、一酸化炭素などが発生して中毒になるおそれがあります。

#### ■スプレー缶厳禁



- 殺虫剤などのスプレー缶を温風にあたる場所に絶対に放置しないでください。熱でスプレー缶の圧力が上がり、爆発し、危険です。

#### ■寝るとき消火



- 寝るときや外出するときは、必ず消火してください。予想しない事故が発生するおそれがあります。

## 警告(WARNING)

### ご使用中

#### ■温風吹出口をふさがない



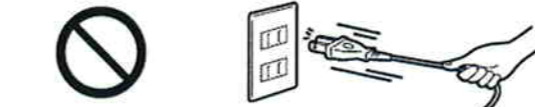
- 衣類、紙などで温風吹出口や前面ガード、空気取入口をふさがないでください。衣類、紙などでふさぐと、異常燃焼や火災の原因になります。

#### ■可燃性ガス使用厳禁



- ファンヒーターを使用している部屋で、可燃性ガスが発生するもの(ベンジン、シンナー)や、スプレーを使用しないでください。火災や故障の原因になります。

#### ■電源コード・電源プラグを傷めない



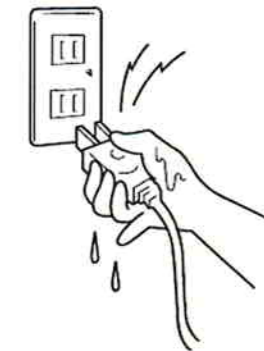
(曲げる、ねじる、引っ張るなど無理な力を加えたり、高温部に近づけたり、重い物を乗せたり、束ねたまま使用しないでください。また、電源プラグを抜くときはコードを持って引き抜かないでください。)

- 傷んだまま使用すると、火災や感電の原因になります。
- コードやプラグの修理は、販売店にご相談ください。

#### ■ぬれた手で電源プラグの抜き差しはしない



ぬれ手禁止



- 感電の原因になります。

#### ■コンセントや配線器具の定格を超える使い方や、交流100V以外での使用はしない



- たこ足配線等で、定格を超えると、発熱による火災の原因になります。

#### ■電源プラグのお手入れをする



- ときどき、プラグを抜きほこり等を乾いた布でふきとってください。
- プラグにほこり等がたまると、湿気等で絶縁不良となり、火災の原因になります。



#### ■電源プラグは確実に差し込む



- プラグはコンセントに根元まで差し込んでください。また、傷んだプラグ・ゆるんだコンセントは使用しないでください。
- 差し込みが不完全ですと、感電や発熱による火災の原因になります。

#### ■デジタル表示部に「H83」と表示したら、使用しない



- 異常燃焼し、火災の原因になります。
- 販売店へご連絡ください。

