

# 遠赤ふく射+フルワイド床暖房温風で、 お部屋を心地よく暖房します。

身体の芯まで、じんわり暖房。  
遠赤でお部屋の温度ムラも抑えます。

## 遠赤ふく射

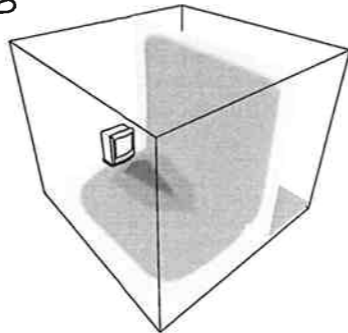
室温が安定すると、  
遠赤外線によるふく射熱で、  
じんわり身体の芯まで  
暖めます。



吹き出し口全面からの「温風」で、  
素早く、パワフルに暖めます。

## フルワイド床暖房温風

吹き出し口全面から  
ワイドに温風を  
足もとから  
吹き出し、  
低く遠くまで  
暖かさを  
お届けします。



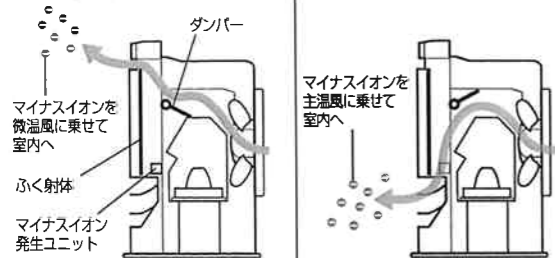
# 点火時、消火時のにおい成分を ふく射体に吸着して、においを低減します。

「マイナスイオンの発生」「マイナスイオンによる消臭」をマイナスイオンサインでお知らせします。...

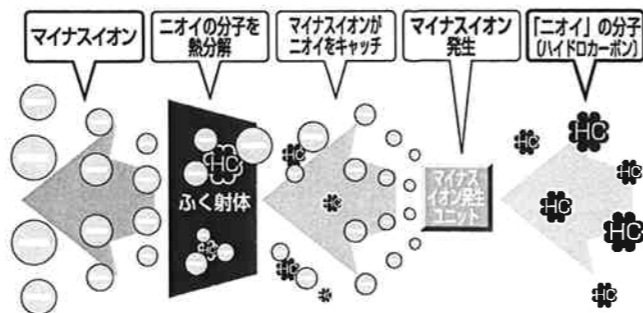
## マイナスイオン発生仕組み

温風モード・遠赤モードともマイナスイオン発生

点火時・消火時 イオン消臭  
遠赤モード・温風モード やすらぎ暖房



## マイナスイオンによる消臭の仕組み




# Aladdin 取扱説明書

保証書別添付

## 石油遠赤ヒーター 品番 AJ-F38A

〔強制通気形開放式石油ストーブ〕

このたびは、お買い上げいただき、まことにありがとうございました。ご使用前にこの取扱説明書と保証書をよくお読みのうえ、ご家族全員で安全に正しくお使いください。お読みになった後、「保証書」とともに大切に保存し、必要なときにお役立てください。保証書は「お買い上げ日・販売店名」などの記入を必ず確かめ、販売店からお受け取りください。



## もくじ

特に注意していただきたいこと	2
点検・お手入れ・廃棄	6
各部のなまえ	7
各部のなまえとはたらき	8
ご使用前の準備	
点火する前の準備と確認	10
時計の合わせかた	10
使用燃料について	11
給油のしかた	12

使いかた	
点火・消火のしかた	14
チャイルドロックのしかた	15
暖房モードの切り換えのしかた	16
室温調節のしかた	17
eco 運転のしかた	17
タイマー予約のしかた	18
スピード点火のしかた	20

故障かな?	21
異常のお知らせと処置のしかた	22
日常の点検とお手入れのしかた	24
定期点検について	28
部品交換について	29
保管のしかた	29
仕様	30
保証とアフターサービス	31

危険



KEROSENE ONLY

ガソリン厳禁  
使用燃料:灯油

警告



換気必要  
1時間に1~2回

寝るとき消火  
スプレー缶厳禁

注意

変質した持ち越し灯油  
使用厳禁

正しく使って上手に節約

お使いになる前に

使いかた

お手入れ・保管その他

# 特に注意していただきたいこと

お使いになる人や他の人への危害・物的損害を未然に防止するため、必ずお守りいただくことを、次のように説明しています。

■表示内容を無視して誤った使い方をしたときに生じる危害や損害の程度を、次の表示で区分し、説明しています。

## ⚠ 危険

この表示の欄は、「人が死亡または重傷を負う危険、または火災の危険が切迫して生じることが想定される」内容です。

## ⚠ 警告

この表示の欄は、「人が死亡または重傷などを負う可能性、または火災の可能性が想定される」内容です。

## ⚠ 注意

この表示の欄は、「人が傷害を負う可能性や物的損害の発生が想定される」内容です。

■お守りいただく内容の種類を、次の絵表示で区分し、説明しています。



この絵表示は、してはいけない「禁止」内容です。



この絵表示は、必ず実行していただく「指示」内容です。

## ⚠ 危険(DANGER)

### ■ガソリン厳禁



KEROSENE ONLY  
ガソリン厳禁

- ガソリン、混合油（農機具用）など揮発性の高い油は、絶対に使用しないでください。火災の原因になります。灯油（JIS1号灯油）を使用してください。

## ⚠ 警告(WARNING)

### ご使用中

#### ■換気必要



1時間に1~2回(1~2分)換気する

- 換気せずに使用しつづけないでください。酸素が不足すると、不完全燃焼し、一酸化炭素などが発生して中毒になるおそれがあります。また、乳幼児や呼吸器疾患などのかたは、体調不良になるおそれがあります。
- 窓の凍結や地下室など換気が十分に行えない場所では、使用しないでください。

#### ■スプレー缶厳禁



- 殺虫剤などのスプレー缶を温風のあたるところに絶対に放置しないでください。熱でスプレー缶の圧力が上がり、爆発し、危険です。

#### ■寝るとき消火



- 寝るときや外出するときは、必ず消火してください。予想しない事故が発生するおそれがあります。

## ⚠ 警告(WARNING)

### ご使用中

#### ■温風吹出口をふさがない



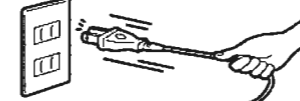
- 衣類、紙などで温風吹出口や前面ガード、空気取入口をふさがないでください。衣類、紙などでふさぐと、異常燃焼や火災の原因になります。

#### ■可燃性ガス使用厳禁



- 石油遠赤ヒーターを使用している部屋で、可燃性ガスが発生するもの（ベンジン、シンナー）や、スプレーを使用しないでください。火災や故障の原因になります。

#### ■電源コード・電源プラグを傷めない



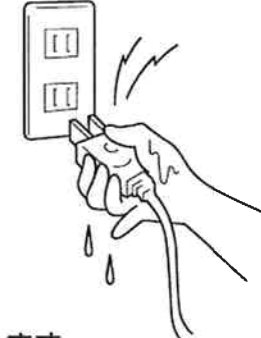
（曲げる、ねじる、引っ張るなど無理な力を加えたり、高温部に近づけたり、重い物を乗せたり、束ねたまま使用しないでください。また、電源プラグを抜くときはコードを持って引き抜かないでください。

- 傷んだまま使用すると、火災や感電の原因になります。
- コードやプラグの修理は、販売店にご相談ください。

#### ■ぬれた手で電源プラグの抜き差しはしない

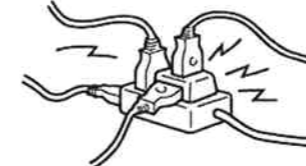


ぬれ手禁止



- 感電の原因になります。

#### ■コンセントや配線器具の定格を超える使い方や、交流100V以外での使用はしない



- たこ足配線等で、定格を超えると、発熱による火災の原因になります。

#### ■電源プラグのお手入れをする



- ときどき、プラグを抜きほこり等を乾いた布でふきとってください。
- プラグにほこり等がたまると、湿気等で絶縁不良となり、火災の原因になります。



乾いた布

#### ■電源プラグは確実に差し込む



- プラグはコンセントに根元まで差し込んでください。また、傷んだプラグ・ゆるんだコンセントは使用しないでください。
- 差し込みが不完全ですと、感電や発熱による火災の原因になります。

#### ■デジタル表示部に「H83」と表示したら、使用しない



- 異常燃焼し、火災の原因になります。
- 販売店へご連絡ください。

